



RELATÓRIO RESUMIDO DA EXECUÇÃO ORÇAMENTÁRIA

RREO

2º BIMESTRE/2011

PUBLICADO CONFORME EDITAL Nº 2011.05.24-1

Rua Coronel Correia, 485 – Centro – CEP: 61.605-600 – Caucaia – Ceará
CNPJ: 07.616.162/0001-06 – CGF: 06.920.270-2



EDITAL DE PUBLICAÇÃO Nº 2011.05.24-1

O **Prefeito do Município de CAUCAIA – Estado do Ceará**, Cidadão **WASHINGTON LUIZ DE OLIVEIRA GÓIS**, em pleno exercício do cargo e no uso competente de suas atribuições, notadamente as conferidas pelo Art. 28, Inciso X, da Constituição do Estado do Ceará, **RESOLVE** publicar mediante afixação nos locais de amplo acesso do público em geral no âmbito do Município de **CAUCAIA/CE**, o **RELATÓRIO RESUMIDO DA EXECUÇÃO ORÇAMENTÁRIA – RREO**, atinente ao **2º BIMESTRE** do exercício financeiro de **2011**.

PUBLIQUE-SE, DIVULGUE-SE, CUMPRA-SE.

Paço do Poder Executivo Municipal de CAUCAIA – Estado do Ceará
Em, 24 de MAIO de 2011.


WASHINGTON LUIZ DE OLIVEIRA GOIS
PREFEITO MUNICIPAL

GOVERNO MUNICIPAL DE CAUCAIA
Relatório Resumido de Execução Orçamentária
Balanco Orçamentário

Orçamento Fiscal e da Seguridade Social

Período: Janeiro a Abril de 2011/Bimestre: Março e Abril

Recetas	Previsão Inicial	Previsão Atualizada (a)	Recetas Realizadas		Saldo a Realizar (a-c)
			No Bimestre (b)	Até o Bimestre (c)	
Recetas (Exceto Intra-Orçamentárias) (I)	309.717.060,00	309.717.060,00	57.980.444,91	116.143.466,29	193.573.593,71
Recetas Correntes	25.690.000,00	25.690.000,00	2.713.032,21	6.149.776,31	19.540.223,69
Receta Tributária	24.700.000,00	24.700.000,00	2.504.873,40	5.642.983,04	19.057.016,96
Impostos	990.000,00	990.000,00	208.158,81	506.793,27	483.206,73
Taxas	21.450.000,00	21.450.000,00	3.748.937,64	8.058.887,41	13.391.112,59
Contribuições Sociais	8.950.000,00	8.950.000,00	1.563.059,95	3.845.114,23	5.104.885,77
CONTRIBUCAO PARA O CUSTEIO DO	12.500.000,00	12.500.000,00	2.185.877,69	4.213.773,18	8.286.226,82
Receta Patrimonial	7.523.140,00	7.523.140,00	1.770.302,13	2.756.198,12	4.766.941,88
Recetas Imobiliárias	3.000,00	3.000,00	0,00	0,00	3.000,00
Recetas de Valores Mobiliários	7.519.140,00	7.519.140,00	1.770.302,13	2.756.198,12	4.762.941,88
Outras Recetas Patrimoniais	1.000,00	1.000,00	0,00	0,00	1.000,00
Receta de Serviços	12.000,00	12.000,00	2.272,50	8.437,32	3.562,68
Transferências Correntes	249.489.920,00	249.489.920,00	48.723.548,33	97.247.215,01	152.242.704,99
Transferências de Intergovernamentais	245.095.920,00	245.095.920,00	48.495.311,91	96.822.222,97	148.273.697,03
Transferências de Instituições Privadas	260.000,00	260.000,00	71.627,75	201.075,74	58.924,26
Outras Recetas Correntes	4.134.000,00	4.134.000,00	1.568.608,67	223.916,30	3.910.083,70
Multas e Juros de Mora	5.552.000,00	5.552.000,00	1.022.352,10	1.922.952,12	3.629.047,88
Indenizações e Restituições	1.597.000,00	1.597.000,00	255.164,47	500.353,18	1.096.646,82
Receta da Dívida Ativa	840.000,00	840.000,00	110.085,28	122.709,03	717.290,97
Operações de Crédito	3.070.000,00	3.070.000,00	362.784,57	974.207,39	2.095.792,61
Operações de Crédito Internas	4.000.000,00	4.000.000,00	0,00	0,00	4.000.000,00
Transferências de Capital	86.347.600,00	86.347.600,00	20.000,00	365.106,67	85.982.493,33
Transferências de Convênios	86.347.600,00	86.347.600,00	20.000,00	365.106,67	85.982.493,33
Recetas Correntes Intra-Orçamentárias	10.757.770,00	10.757.770,00	2.023.414,66	5.090.604,83	5.667.165,17
Recetas de Contribuições	10.757.770,00	10.757.770,00	2.023.414,66	5.090.604,83	5.667.165,17
Contribuições Sociais	10.757.770,00	10.757.770,00	2.023.414,66	5.090.604,83	5.667.165,17
Recetas (Intra-Orçamentárias) (II)	410.822.430,00	410.822.430,00	60.023.859,57	121.599.177,79	289.223.252,21
Subtotal das Recetas (III) = (I + II)	410.822.430,00	410.822.430,00	60.023.859,57	121.599.177,79	289.223.252,21
Operações de Crédito Refinanciamento (IV)					



GOVERNO MUNICIPAL DE CAUCAIA
Relatório Resumido de Execução Orçamentária
Balanco Orçamentário
Orçamento Fiscal e da Seguridade Social
Período : Janeiro a Abril de 2011/Bimestre: Março e Abril

RREO - Anexo I (LRF, Art. 52, inciso I, alíneas "a" e "b" do inciso II e §1º)										R\$ 1,00
Deficit(VI)	-	-	-	-	-	-	-	-	0,00	-
Total (VII) = (IV + VI)	410.822.430,00	410.822.430,00	60.023.859,57	---	---	---	---	121.599.177,79	---	-
Saldos de Exercícios Anteriores (Utilizado para Créditos Adicionais)	-	-	-	-	-	-	-	-	-	-

Despesas (Exceto Intra-Orçamentárias) (VIII)	Dotação Inicial (d)	Créditos Adicionais (e)	Dotações Atualizadas (f)=(d+e)	Despesas Empenhadas		Despesas Liquidadas		%	Saldo a Liquidar (f-g)	
				No Bimestre	Até o Bimestre	No Bimestre	Até o Bimestre (g)			
DESPESAS CORRENTES	278.465.989,00	4.248.992,94	282.734.981,94	51.438.089,99	97.519.411,78	46.360.824,47	81.917.232,88	28,97	200.817.749,06	
PESSOAL E ENCARGOS SOCIAIS	146.980.364,00	646.915,78	147.627.279,78	24.024.223,99	52.200.515,56	24.777.951,56	46.463.319,18	31,47	101.163.960,80	
OUTRAS DESPESAS CORRENTES	131.505.625,00	3.602.077,16	135.107.702,16	27.413.866,00	45.318.896,22	21.582.872,91	35.453.913,70	26,24	99.653.788,46	
DESPESAS DE CAPITAL	117.051.671,00	-4.248.992,94	112.802.678,06	5.332.923,73	11.046.907,04	2.992.084,36	8.046.884,43	7,13	104.755.793,63	
INVESTIMENTOS	115.212.471,00	-4.811.992,94	110.400.478,06	5.056.882,26	9.388.492,27	2.716.042,89	6.391.411,38	5,79	104.009.066,68	
INVERSOES FINANCEIRAS	15.000,00	45.000,00	60.000,00	0,00	0,00	0,00	0,00	0,00	60.000,00	
AMORTIZAÇÃO DA DÍVIDA	1.824.200,00	518.000,00	2.342.200,00	276.041,47	1.658.414,77	276.041,47	1.655.473,05	70,68	686.726,95	
Reserva de Contingência	15.284.770,00	0,00	15.284.770,00	0,00	0,00	0,00	0,00	0,00	15.284.770,00	
Reserva de Contingência	15.284.770,00	0,00	15.284.770,00	0,00	0,00	0,00	0,00	0,00	15.284.770,00	
Despesas (Intra-Orçamentárias) (IX)	410.822.430,00	0,00	410.822.430,00	56.771.013,72	108.566.318,82	49.352.908,83	89.964.117,31	---	320.858.312,69	
Subtotal das Despesas (X) = (VIII + IX)	410.822.430,00	0,00	410.822.430,00	56.771.013,72	108.566.318,82	49.352.908,83	89.964.117,31	---	320.858.312,69	
Amortização da Div. / Refinanciamento (XI)	410.822.430,00	0,00	410.822.430,00	56.771.013,72	108.566.318,82	49.352.908,83	89.964.117,31	---	320.858.312,69	
Subtotal c/ Refinanciamento (XII) = (X + XI)	410.822.430,00	0,00	410.822.430,00	56.771.013,72	108.566.318,82	49.352.908,83	89.964.117,31	---	320.858.312,69	
Superávit (XIII)	-	-	-	-	-	-	-	-	-	-
Total (XIV) = (XII + XIII)	410.822.430,00	0,00	410.822.430,00	56.771.013,72	108.566.318,82	49.352.908,83	89.964.117,31	-	-	-

WASHINGTON LUIZ DE OLIVEIRA GOIS
 PREFEITO MUNICIPAL

FRANCISCO ANTONIO NASCIMENTO NETO
 Contabilista - CRC 10.546/0-5

AGEISA MARIA MONTEIRO RODRIGUES
 CONTROLADORA GERAL DO MUNICIPIO

RAMIRO CÉSAR DE PAULA BARROSO
 SECRETÁRIO DE FINANÇAS E PLANEJAMENTO

GOVERNO MUNICIPAL DE CAUCAIA
Relatório Resumido de Execução Orçamentária
Demonstrativo da Execução das Despesas por Função/Subfunção
Orçamento Fiscal e da Seguridade Social
Período: Janeiro a Abril de 2011/Bimestre: Março e Abril

RRRO - Anexo II (LRF, Art. 52, inciso II, alínea "c")

R\$ 1.000

Função/Subfunção	Dotação Inicial	Dotação Atualizada (a)	Despesas Empenhadas		Despesas Liquidadas		% (b/total b)	% (ba)	Saldo a Liquidar (b-p)
			No Bimestre	Até o Bimestre	No Bimestre	Até o Bimestre (b)			
Despesas (Exceto Intra-Orçamentárias) (i)									
Legislativa	7.883.500,00	7.883.500,00	263.032,49	6.948.557,96	1.292.882,04	2.508.716,82	2,79	31,82	5.374.783,18
Ação Legislativa	7.883.500,00	7.883.500,00	263.032,49	6.948.557,96	1.292.882,04	2.508.716,82	2,79	31,82	5.374.783,18
Administração	47.816.474,00	51.295.064,67	7.928.624,70	15.848.045,22	7.294.424,57	14.070.479,13	15,64	27,43	37.224.585,54
Planejamento e Orçamento	94.100,00	94.100,00	0,00	0,00	0,00	0,00	0,00	0,00	94.100,00
Administração Geral	44.365.774,00	48.104.364,67	7.364.251,39	14.873.328,48	6.739.151,26	13.104.862,39	14,57	27,24	34.999.502,28
Controle Interno	60.000,00	60.000,00	0,00	0,00	0,00	0,00	0,00	0,00	60.000,00
Tecnologia da Informação	1.006.000,00	836.000,00	1.200,00	1.200,00	0,00	0,00	0,00	0,00	836.000,00
Formação de Recursos Humanos	68.000,00	68.000,00	2.850,00	2.850,00	0,00	0,00	0,00	0,00	68.000,00
Administração de Receitas	22.000,00	32.000,00	6.250,00	6.250,00	1.200,00	1.200,00	0,00	3,75	30.800,00
Comunicação Social	1.600.800,00	1.600.800,00	554.073,31	930.616,94	554.073,31	930.616,94	1,03	58,13	670.183,06
Defesa Civil	113.000,00	113.000,00	0,00	0,00	0,00	0,00	0,00	0,00	113.000,00
Turismo	486.800,00	386.800,00	0,00	33.799,80	0,00	33.799,80	0,04	8,74	353.000,20
Segurança Pública	2.050.800,00	2.052.424,05	372.346,19	769.896,65	331.776,85	709.375,80	0,79	34,56	1.343.048,25
Policiamiento	2.050.800,00	2.052.424,05	372.346,19	769.896,65	331.776,85	709.375,80	0,79	34,56	1.343.048,25
Assistência Social	12.358.211,00	12.305.211,00	1.131.338,84	2.015.614,92	1.092.601,99	1.897.628,89	2,11	15,42	10.407.582,11
Administração Geral	1.753.140,00	1.753.140,00	610.066,89	1.211.445,30	625.163,74	1.152.872,97	1,28	65,73	600.767,02
Assistência à Criança e ao Adolescente	1.393.000,00	1.393.000,00	150.641,84	237.031,18	150.641,84	237.031,18	0,26	20,92	895.968,82
Assistência Comunitária	5.488.671,00	5.335.671,00	235.707,56	430.415,89	228.373,86	418.002,19	0,46	7,83	4.917.668,81
Atenção Básica	3.058.400,00	3.388.400,00	132.800,00	134.600,00	86.300,00	88.100,00	0,10	2,60	3.300.300,00
Alimentação e Nutrição	665.000,00	695.000,00	2.122,55	2.122,55	2.122,55	2.122,55	0,00	0,31	692.877,45
Previdência Social	10.525.000,00	10.525.000,00	1.453.176,77	2.914.285,11	1.462.192,13	2.892.737,98	3,22	27,48	7.632.262,02
Administração Geral	1.525.000,00	1.525.000,00	242.485,44	518.623,75	251.500,80	497.076,62	0,55	32,60	1.027.923,38
Previdência do Regime Estatutário	9.000.000,00	9.000.000,00	1.210.691,33	2.395.661,36	1.210.691,33	2.395.661,36	2,66	26,62	6.604.338,64
Saúde	61.733.520,00	62.167.800,00	14.875.011,61	24.664.546,83	12.813.461,42	20.703.007,51	23,01	33,30	41.464.792,49
Administração Geral	4.872.100,00	4.875.100,00	1.716.443,62	2.311.204,70	1.680.555,97	2.176.144,00	2,42	44,64	2.698.956,00
Atenção Básica	20.263.420,00	20.276.420,00	3.046.617,52	6.607.550,74	2.759.154,67	5.898.876,51	6,56	29,09	14.377.543,49
Assistência Hospitalar e Ambulatorial	31.067.080,00	31.417.080,00	9.480.309,22	14.606.736,63	7.764.628,15	11.555.314,84	12,84	36,78	19.861.765,16
Suporte Profilático e Terapêutico	3.063.600,00	3.131.880,00	128.529,67	244.972,73	133.074,50	231.968,29	0,26	7,41	2.899.921,71
Vigilância Sanitária	770.120,00	770.120,00	37.547,46	66.444,99	33.640,54	62.538,07	0,07	8,12	707.581,93
Vigilância Epidemiológica	1.617.200,00	1.617.200,00	465.564,12	827.637,04	442.407,59	778.175,80	0,86	48,12	839.024,20
Alimentação e Nutrição	80.000,00	80.000,00	0,00	0,00	0,00	0,00	0,00	0,00	80.000,00
Trabalho	1.253.800,00	1.010.900,00	551.776,72	598.912,86	559.658,08	596.772,60	0,66	59,03	414.127,40
Empregabilidade	55.000,00	55.000,00	0,00	0,00	0,00	0,00	0,00	0,00	55.000,00
Fomento ao Trabalho	1.198.800,00	955.900,00	551.776,72	598.912,86	559.658,08	596.772,60	0,66	62,43	359.127,40
Educação	130.734.575,00	131.018.575,00	22.505.288,66	39.508.537,78	17.725.012,78	33.015.141,54	36,70	25,20	98.003.433,46
Administração Geral	7.471.175,00	6.921.175,00	3.208.694,93	4.227.092,09	1.816.361,55	2.758.782,13	3,07	39,86	4.162.392,87
Formação de Recursos Humanos	253.000,00	253.000,00	0,00	0,00	0,00	0,00	0,00	0,00	253.000,00

GOVERNO MUNICIPAL DE CAUCAIA
Relatório Resumido de Execução Orçamentária
Demonstrativo da Execução das Despesas por Função/Subfunção

Período : Janeiro a Abril de 2011/Bimestre: Março e Abril

	R\$ 1,00										
RRÉO - Anexo II (LRF, Art. 52, inciso II, alínea "c")											
Conferência e Serviços	171.100,00	171.100,00	0,00	0,00	0,00	0,00	0,00	0,00	0,00	171.100,00	
Fomento ao Trabalho	110.000,00	110.000,00	0,00	0,00	0,00	0,00	0,00	0,00	0,00	110.000,00	
Promoção Comercial	5.100,00	5.100,00	0,00	0,00	0,00	0,00	0,00	0,00	0,00	5.100,00	
Turismo	56.000,00	56.000,00	0,00	0,00	0,00	0,00	0,00	0,00	0,00	56.000,00	
Comunicações	309.200,00	309.200,00	0,00	0,00	0,00	0,00	0,00	0,00	0,00	309.200,00	
Comunicação Social	309.200,00	309.200,00	0,00	0,00	0,00	0,00	0,00	0,00	0,00	309.200,00	
Energia	12.518.000,00	12.448.416,82	1.297.584,89	3.866.426,60	1.285.175,06	3.425.092,20	3,81	27,51	9.023.324,62		
Energia Elétrica	12.518.000,00	12.448.416,82	1.297.584,89	3.866.426,60	1.285.175,06	3.425.092,20	3,81	27,51	9.023.324,62		
Transporte	186.400,00	228.900,00	33.973,50	33.973,50	33.973,50	33.973,50	0,04	14,84	194.826,50		
Transportes Coletivos Urbanos	186.400,00	228.900,00	33.973,50	33.973,50	33.973,50	33.973,50	0,04	14,84	194.826,50		
Transporte Rodoviário	2.500,00	2.500,00	0,00	0,00	0,00	0,00	0,00	0,00	2.500,00		
Desporto e Lazer	2.406.000,00	2.432.000,00	109.794,11	195.088,22	59.794,11	135.294,11	0,15	5,56	2.296.705,89		
Desporto Comunitário	2.403.400,00	2.429.400,00	109.794,11	195.088,22	59.794,11	135.294,11	0,15	5,57	2.294.105,89		
Lazer	2.600,00	2.600,00	0,00	0,00	0,00	0,00	0,00	0,00	2.600,00		
Encargos Especiais	3.100.000,00	3.648.000,00	482.718,97	1.997.893,19	482.718,97	1.997.893,19	2,22	54,77	1.650.106,81		
Serviço da Dívida Interna	1.000.000,00	1.548.000,00	145.351,87	1.401.528,59	145.351,87	1.401.528,59	1,56	90,54	146.471,41		
Outros Encargos Especiais	2.100.000,00	2.100.000,00	337.367,10	596.364,60	337.367,10	596.364,60	0,66	28,40	1.503.635,40		
Reserva de Contingência	15.284.770,00	15.284.770,00	0,00	0,00	0,00	0,00	0,00	0,00	15.284.770,00		
RESERVA DE CONTINGENCIA	14.684.770,00	14.684.770,00	0,00	0,00	0,00	0,00	0,00	0,00	14.684.770,00		
Reserva de Contingência	600.000,00	600.000,00	0,00	0,00	0,00	0,00	0,00	0,00	600.000,00		
Despesas (Intra-Orçamentárias) (II)	410.822.430,00	410.822.430,00	56.771.013,72	108.566.318,82	49.352.908,83	89.964.117,31	—	—	320.858.312,69		
Total (III) = (I + II)	410.822.430,00	410.822.430,00	56.771.013,72	108.566.318,82	49.352.908,83	89.964.117,31	—	—	320.858.312,69		

WASHINGTON LUIZ DE OLIVEIRA GOIS
 PREFEITO MUNICIPAL

FRANCISCO ANTONIO NASCIMENTO NETO
 Contabilista - CRC: 10.648/0-5

AGEISA MARIA MONTEIRO RODRIGUES
 CONTROLADORA GERAL DO MUNICIPIO

RAMIRO CÉSAR DE PAULA BARROSO
 SECRETÁRIO DE FINANÇAS E PLANEJAMENTO

GOVERNO MUNICIPAL DE CAUCAIA
Relatório Resumido de Execução Orçamentária
Demonstrativo da Receita Corrente Líquida
Órgão: 1000 - Prefeitura Municipal de Caucaia
Período: Janeiro a Abril de 2011/Bimestre: Março e Abril


Especificação	Emissão da Receita Realizada nos Últimos 12 Meses												Total (12 Meses)	Prévio Anulado do Exercício
	Maio/2010	Junho/2010	Julho/2010	Agosto/2010	Setembro/2010	Outubro/2010	Novembro/2010	Diretório/2010	Dezembro/2010	Jan/2011	Fev/2011	Março/2011		
00 (0)	26.554.769,53	31.199.019,97	24.964.171,98	32.207.594,91	22.815.233,67	26.950.526,77	29.849.944,51	33.644.678,06	28.512.371,46	34.035.248,82	30.698.615,37	31.491.088,98	333.014.363,17	333.732.540,00
Receita Tributária	3.518.853,29	2.820.942,61	2.582.659,98	1.733.155,33	2.131.417,45	1.443.702,71	3.382.507,79	519.821,81	1.755.340,04	1.691.404,05	1.519.646,28	1.193.385,93	2.427.030,00	2.690.000,00
PTU	291.755,48	1.249.429,52	-26.438,74	354.670,49	236.843,13	178.470,67	166.680,84	196.880,62	135.707,68	69.038,25	90.902,28	45.273,66	45.273,66	4.200.000,00
IR RF - REND. TRABALH	1.821.030,39	407.815,76	1.373.674,29	95.815,20	630.658,11	102.439,86	1.963.250,00	288.552,04	124.704,74	121.210,07	95.987,62	95.568,50	7.122.571,72	2.800.000,00
IRRF	0,00	0,00	0,00	0,00	66.281,87	0,00	0,00	16.560,90	2.376,69	1.830,75	347,80	2.416,93	90.316,94	4.000.000,00
ITBI	98.841,74	113.092,58	141.811,98	139.013,13	163.506,94	161.864,18	150.960,94	414.902,43	226.010,35	216.875,11	151.981,99	181.902,01	2.200.763,38	1.700.000,00
TAXA DE CONT. FISC.	5.916,44	2.347,96	452,00	9.163,56	2.131,11	138,26	3.433,21	22.784,51	2.894,92	11.582,19	6.005,10	9.843,30	76.674,56	50.000,00
ALVARÁ DE FUNCIONAME	58.950,57	68.597,78	54.110,37	66.407,97	47.608,06	23.812,77	29.184,80	26.437,88	65.380,71	65.750,06	51.430,23	44.348,69	602.009,59	500.000,00
ALVARÁ DE CONSTRUÇÃO	2.438,48	14.398,65	9.375,29	140.858,49	1.689,82	7.231,85	3.694,20	333,38	24.971,45	9.874,16	20.779,17	19.231,98	254.887,95	280.000,00
TAXA APRENSÃO DE AN	170,24	0,00	1.948,44	776,72	1.030,72	545,32	680,96	0,00	787,36	340,48	1.845,60	649,04	8.772,88	20.000,00
OUTRAS TAXAS PODER D	160,09	4.455,39	18.988,84	1.717,05	1.474,73	351,91	154,27	1.144,34	9.654,46	15.291,20	748,21	1.825,69	55.965,18	40.000,00
TAXA DE CEMENTERIOS	1.100,00	1.300,00	1.393,08	4.031,15	7.032,84	7.169,72	135.719,99	8.198,17	3.636,44	86.881,03	15.833,09	33.620,71	311.613,41	70.000,00
OUTRAS TAXAS DE SERV	2.733,55	5.343,94	1.393,08	4.031,15	7.032,84	7.169,72	135.719,99	8.198,17	3.636,44	86.881,03	15.833,09	33.620,71	311.613,41	70.000,00
Receitas de Contribuições	991.813,48	939.200,68	983.998,68	5.466.031,00	1.020.971,19	1.565.532,95	1.086.946,42	2.261.963,11	1.548.078,24	2.781.873,24	1.825.559,60	1.922.078,04	22.358.300,92	21.450.000,00
PARCELAMENTOS RPPS	991.813,48	939.200,68	983.998,68	2.142.205,89	1.020.971,19	1.055.675,71	1.086.946,42	756.296,24	70.002,53	62.177,39	70.593,96	71.299,88	9.254.141,05	800.000,00
Receita Patrimonial	139.386,41	172.115,96	162.924,95	4.772.818,42	-1.573.593,63	1.393.078,13	144.071,04	1.531.387,94	222.047,38	763.848,61	1.100.022,65	670.279,48	9.907.451,34	7.553.140,00
REND. TRANSPORTE	0,00	0,00	0,00	0,00	0,00	0,00	0,00	95,50	72,26	0,00	0,00	180,09	347,94	0,00
REND. SAUDE	17.213,09	9.023,72	5.712,82	3.964,32	6.726,14	6.052,02	5.445,43	33.021,04	0,00	0,00	0,00	87.168,58	200.000,00	
REND. EDUCACAO	0,00	0,00	0,00	0,00	62,82	0,00	0,00	0,00	9.726,15	14.118,46	11.720,64	9.302,32	44.990,19	30.000,00
REND. FINANÇAS	22.634,76	23.699,15	28.694,10	450.721,17	21.451,32	377.644,24	34.528,67	28.157,83	37.543,78	55.611,79	40.045,28	24.988,98	1.145.669,07	250.000,00
REND. GABINETE	0,00	0,00	0,00	0,00	0,00	0,00	0,00	0,00	5.370,03	2.999,13	11.043,56	34.582,11	53.994,63	100.000,00
REND. TURISMO	0,00	0,00	0,00	0,00	0,00	0,00	0,00	302,01	168,55	0,00	0,00	0,11	473,12	0,00
Receita Agropecuária	0,00	0,00	0,00	0,00	0,00	0,00	0,00	0,00	0,00	0,00	0,00	0,00	0,00	0,00
Receita Industrial	0,00	0,00	0,00	0,00	0,00	0,00	0,00	0,00	0,00	0,00	0,00	0,00	0,00	0,00
Receita de Serviços	900,69	1.200,00	2.800,00	960,00	1.000,00	1.380,00	900,00	1.460,00	4.859,82	1.305,00	760,00	1.512,50	19.068,01	12.000,00
SERVIÇOS DE VENDA DE	900,69	1.200,00	2.800,00	960,00	1.000,00	1.380,00	900,00	1.460,00	4.859,82	1.305,00	760,00	1.512,50	14.928,19	10.000,00
OUTROS SERVIÇOS	0,00	0,00	0,00	0,00	0,00	0,00	0,00	0,00	4.139,82	0,00	0,00	0,00	4.139,82	1.000,00
Transferências Correntes	21.320.953,99	22.544.906,93	20.665.498,95	19.833.958,39	20.333.511,91	22.123.423,08	23.677.586,69	27.739.258,43	24.578.956,50	28.530.363,08	25.766.797,45	27.155.910,33	284.165.694,82	273.505.000,00
FPM	5.791.946,58	5.026.672,84	3.678.214,44	4.828.541,65	4.135.658,54	4.471.049,63	5.310.248,92	9.842.622,17	6.395.424,74	6.591.532,59	4.498.945,49	5.993.337,93	66.936.534,82	66.000.000,00
ITR	987,13	300,94	2.475,46	718,55	2.195,68	11.070,54	2.151,45	19.998,99	5.756,51	4.890,87	276,85	910,18	51.735,15	13.400,00
IPR	18.960,19	20.818,64	23.918,90	22.341,22	22.287,48	23.194,98	24.709,10	29.048,96	25.447,16	23.938,25	17.583,11	23.752,83	275.600,62	284.000,00
CFM - DEP. NAC. PROD	10.731,66	9.383,58	9.285,59	10.164,84	11.309,79	11.231,29	11.045,83	9.665,23	10.342,70	12.828,06	1.411,11	20.461,79	127.524,47	120.000,00
ROYALTIES FEDERAL	13.972,01	19.378,73	20.638,47	20.123,44	19.156,69	18.860,28	19.693,83	35.712,15	0,00	18.384,06	21.285,96	13.690,92	221.896,55	230.000,00
ROYALTIES ESTADUAL	7.086,07	13.142,67	14.064,45	5.131,93	10.345,97	18.681,65	16.500,77	13.838,78	2.667,70	18.887,58	13.969,97	19.036,93	155.383,58	115.000,00
FUNDO ESPECIAL	62.607,94	64.073,43	64.221,68	58.733,21	59.943,82	61.564,49	56.031,73	59.732,61	62.581,24	70.690,06	71.803,03	66.742,36	758.669,70	800.000,00
OUTRAS SAUDE	0,00	0,00	0,00	0,00	0,00	0,00	0,00	0,00	0,00	136.000,00	77.961,35	24.000,00	299.961,35	0,00
FNMS - PROTEÇÃO SOCI	19.000,00	19.000,00	19.000,00	19.000,00	19.000,00	19.000,00	19.000,00	0,00	0,00	0,00	0,00	0,00	133.000,00	230.000,00
FNMS - PETI	3.000,00	3.000,00	3.000,00	3.000,00	3.000,00	3.000,00	3.000,00	0,00	0,00	0,00	0,00	0,00	24.000,00	36.000,00

GOVERNO MUNICIPAL DE CAUCAIA
Relatório Resumido de Execução Orçamentária
Demonstrativo da Receita Corrente Líquida
Orçamento Fiscal e da Seguridade Social
Período : Janeiro a Abril de 2011/Bimestre: Março e Abril

RREO - Anexo III (LRF, Art. 53, inciso I)

R\$ 1,00


WASHINGTON LUIZ DE OLIVEIRA GOIS
PREFEITO MUNICIPAL


FRANCISCO ANTONIO NASCIMENTO NETO
Contabilista - CRG-10.648/0-5


AGEISA MARIA MONTEIRO RODRIGUES
CONTROLADORA GERAL DO MUNICIPIO


RAMIRO CÉSAR DE PAULA BARROSO
SECRETÁRIO DE FINANÇAS E PLANEJAMENTO

GOVERNO MUNICIPAL DE CAUCAIA
Relatório Resumido de Execução Orçamentária
Demonstrativo das Receitas e Despesas Previdenciárias do Regime Próprio de Previdência dos Servidores
Orçamento da Seguridade Social

Período: Janeiro a Abril de 2011/Bimestre: Março e Abril

RREO - Anexo V (LRF, Art. 53, inciso II)

R\$ 1,00

Receitas	Previsão Inicial	Previsão Atualizada	Receitas Realizadas			
			No Bimestre	Até o Bimestre 2011	Até o Bimestre 2010	
Receitas Previdenciárias (Exceto Intra-Orçamentárias) (I)						
Receitas Correntes	14.452.000,00	14.452.000,00	2.925.186,25	5.692.552,31	1.933.016,32	
Receitas de Contribuições	8.950.000,00	8.950.000,00	1.563.059,95	3.845.114,23	1.933.016,32	
Contribuições Sociais	8.950.000,00	8.950.000,00	1.563.059,95	3.845.114,23	1.933.016,32	
Receita Patrimonial	5.500.000,00	5.500.000,00	1.312.015,92	1.797.327,70	0,00	
Receitas de Valores Mobiliários	5.500.000,00	5.500.000,00	1.312.015,92	1.797.327,70	0,00	
Outras Receitas Correntes	2.000,00	2.000,00	50.110,38	50.110,38	0,00	
Multas e Juros de Mora	2.000,00	2.000,00	0,00	0,00	0,00	
Indenizações e Restituições	0,00	0,00	50.110,38	50.110,38	0,00	
(-) Deduções da Receita						
Receitas Previdenciárias (Intra-Orçamentárias) (II)						
Receitas Intra-Orçamentárias	10.757.770,00	10.757.770,00	2.023.414,66	5.090.604,83	0,00	
Total das Receitas Previdenciárias - RPPS (III) = (I + II)	25.209.770,00	25.209.770,00	4.948.600,91	10.783.157,14	1.933.016,32	
Despesas						
Despesas Previdenciárias (Exceto Intra-Orçamentárias) (IV)						
Previdência Social	10.525.000,00	10.525.000,00	1.462.192,13	2.892.737,98	43.451.789,35	
DESPESAS CORRENTES	10.485.000,00	10.485.000,00	1.460.182,13	2.883.241,87	38.918.117,01	
DESPESAS DE CAPITAL	40.000,00	40.000,00	2.010,00	9.496,11	4.533.672,34	
Despesas Previdenciárias (Intra-Orçamentárias) (V)						
Despesas Intra-Orçamentárias	0,00	0,00	0,00	0,00	0,00	
Total das Despesas Previdenciárias - RPPS (VI) = (IV + V)	10.525.000,00	10.525.000,00	1.462.192,13	2.892.737,98	43.451.789,35	
Resultado Previdenciário - RPPS (VII) = (III - VI)	14.684.770,00	14.684.770,00	3.486.408,78	7.890.419,16	-41.518.773,03	



GOVERNO MUNICIPAL DE CAUCAIA
Relatório Resumido de Execução Orçamentária
Demonstrativo das Receitas e Despesas Previdenciárias do Regime Próprio de Previdência dos Servidores
Orçamento da Seguridade Social

Período: Janeiro a Abril de 2011/Bimestre: Março e Abril

RREO - Anexo V (LRF, Art. 53, inciso II)

R\$ 1,00

Aportes de Recursos para o Regime Próprio de Previdência do Servidor	Previsão Inicial	Previsão Atualizada	Receitas Realizadas			
			No Bimestre	Até o Bimestre 2011	Até o Bimestre 2010	
--	--	--	--	--	--	--
Reserva Orçamentária do RPPS						
Previsão Orçamentária						
Valor						0,00
			Período de Referência			
			2011	2010		
Bens e Direitos do RPPS		Março				
Caixa		0,00		0,00		0,00
Banco		59.296.883,32		59.193.087,36		0,00
Investimentos		--		--		
Outros Bens e Direitos		--		--		
			Receitas Realizadas			
			No Bimestre	Até o Bimestre 2011	Até o Bimestre 2010	
Receitas Correntes	10.757.770,00	10.757.770,00	2.023.414,66	5.090.604,83	0,00	
Receitas de Contribuições	10.757.770,00	10.757.770,00	2.023.414,66	5.090.604,83	0,00	
Contribuições Sociais	10.757.770,00	10.757.770,00	2.023.414,66	5.090.604,83	0,00	
(-) Deduções da Receita						
Total das Receitas Previdenciárias Intra-Orçamentárias	10.757.770,00	10.757.770,00	2.023.414,66	5.090.604,83		0,00
			Despesas Liquidadas			
			No Bimestre	Até o Bimestre 2011	Até o Bimestre 2010	
Total das Despesas Previdenciárias Intra-Orçamentárias	0,00	0,00	0,00	0,00	0,00	




GOVERNO MUNICIPAL DE CAUCAIA
Relatório Resumido de Execução Orçamentária
Demonstrativo das Receitas e Despesas Previdenciárias do Regime Próprio de Previdência dos Servidores
Orçamento da Seguridade Social

Período: Janeiro a Abril de 2011/Bimestre: Março e Abril

RREO - Anexo V (LRF, Art. 53, inciso II)

R\$ 1,00


WASHINGTON LUIZ DE OLIVEIRA GOIS
PREFEITO MUNICIPAL


FRANCISCO ANTONIO NASCIMENTO NETO
Contabilista - CRC-10.549/0-5


AGEISA MARIA MONTEIRO RODRIGUES
CONTROLADORA GERAL DO MUNICÍPIO


RAMIRO CÉSAR DE PAULA BARROSO
SECRETÁRIO DE FINANÇAS E PLANEJAMENTO

GOVERNO MUNICIPAL DE CAUCAIA
Relatório Resumido de Execução Orçamentária
Demonstrativo do Resultado Nominal
Orçamento Fiscal e da Seguridade Social
Período: Janeiro a Abril de 2011/Bimestre: Março e Abril

RREO - Anexo VI (LRF, Art. 53, inciso III)

R\$ 1,00

DÍVIDA FISCAL LÍQUIDA	SALDO		
	Em 31/Dez/2010 (a)	Em Fevereiro (b)	Em Abril (c)
DÍVIDA CONSOLIDADA (I)	12.792.081,33	11.412.649,75	11.136.608,28
DEDUÇÕES (II)			
Disponibilidade de Caixa Bruta	34.226.520,24	41.448.722,74	51.536.179,40
Demais Haveres Financeiros			
(-) Restos a Pagar Processados (Exceto Precatórios)	32.067.098,10	14.194.340,48	10.222.741,48
DÍVIDA CONSOLIDADA LÍQUIDA (III) = (I - II)	10.632.659,19	-15.841.732,51	-30.176.829,64
RECEITAS DE PRIVATIZAÇÕES (IV)			
PASSIVOS RECONHECIDOS (V)			
DÍVIDA FISCAL LÍQUIDA (VI) = (III + IV - V)	10.632.659,19	-15.841.732,51	-30.176.829,64
RESULTADO NOMINAL	PERÍODO DE REFERÊNCIA		
	No Bimestre (c-b)	Até o Bimestre (c-a)	
DÍVIDA CONSOLIDADA (I)	-14.335.097,13	-40.809.488,83	
DISCRIMINAÇÃO DA META FISCAL		VALOR CORRENTE	
META DE RESULTADO NOMINAL FIXADA NO ANEXO DE METAS FISCAIS DA LDO PARA O EXERCÍCIO DE REFERÊNCIA		0,00	
REGIME PREVIDENCIÁRIO			
DÍVIDA FISCAL LÍQUIDA PREVIDENCIÁRIA	SALDO		
	Em 31/Dez/2010	Em Fevereiro	Em Abril
DÍVIDA CONSOLIDADA PREVIDENCIÁRIA (VII)	0,00	0,00	0,00
Passivo Atuarial			
Demais Dívidas			
DEDUÇÕES (II)			
Disponibilidade de Caixa Bruta	59.605.587,62	59.434.437,52	59.193.067,36
Investimentos			
Demais Haveres Financeiros			
(-) Restos a Pagar Processados	41.927,04	41.927,04	41.927,04
DÍVIDA CONSOLIDADA LÍQUIDA (VIII)			
PREVIDENCIÁRIA (IX) = (VII - VIII)	-59.647.514,66	-59.476.364,56	-59.234.994,40
PASSIVOS RECONHECIDOS (X)			
DÍVIDA FISCAL LÍQUIDA PREVIDENCIÁRIA (XI)=(IX-X)	-59.647.514,66	-59.476.364,56	-59.234.994,40



GOVERNO MUNICIPAL DE CAUCAIA
Relatório Resumido de Execução Orçamentária
Demonstrativo do Resultado Nominal
Orçamento Fiscal e da Seguridade Social
Período: Janeiro a Abril de 2011/Bimestre: Março e Abril

RREO - Anexo VI (LRF, Art. 53, inciso III)

R\$ 1,00



WASHINGTON LUIZ DE OLIVEIRA GOIS
PREFEITO MUNICIPAL



FRANCISCO ANTONIO NASCIMENTO NETO
Contabilista - CRC 10.548/0-5



AGEISA MARIA MONTEIRO RODRIGUES
CONTROLADORA GERAL DO MUNICÍPIO



RAMIRO CÉSAR DE PAULA BARROSO
SECRETÁRIO DE FINANÇAS E PLANEJAMENTO

GOVERNO MUNICIPAL DE CAUCAIA
Relatório Resumido de Execução Orçamentária
Demonstrativo do Resultado Primário
Orçamento Fiscal e da Seguridade Social
Período: Janeiro a Abril de 2011/Bimestre: Março e Abril

RREO - Anexo VII (LRF, Art. 53, inciso II)

R\$ 1,00

Receitas	Previsão Atualizada	Receitas Realizadas		
		No Bimestre	Até Bimestre 2011	Até Bimestre 2010
Receitas Primárias Correntes (I)	302.250.720,00	56.210.142,78	117.772.867,07	49.282.730,28
Receitas Tributárias	25.690.000,00	2.713.032,21	6.149.776,31	2.723.236,55
Receitas de Contribuições	21.450.000,00	3.748.937,64	8.058.887,41	1.933.016,32
Receitas Previdenciárias	8.950.000,00	1.563.059,95	3.845.114,23	1.933.016,32
Outras Receitas de Contribuições	12.500.000,00	2.185.877,69	4.213.773,18	0,00
Receita Patrimonial Líquida	4.000,00	0,00	0,00	0,00
Receita Patrimonial	7.523.140,00	1.770.302,13	2.756.198,12	285.027,52
(-) Aplicações Financeiras	(7.519.140,00)	(1.770.302,13)	(2.756.198,12)	(285.027,52)
Receita de Serviços	12.000,00	2.272,50	8.437,32	12.653,77
Transferências Correntes	249.542.720,00	48.723.548,33	101.632.813,91	43.649.904,78
Convênios	4.134.000,00	156.608,67	223.916,30	338.726,00
Outras Transferências Correntes	269.371.400,00	52.766.099,10	105.608.057,05	43.311.178,78
Demais Receitas Correntes	5.552.000,00	1.022.352,10	1.922.952,12	963.918,86
Dívida Ativa	3.070.000,00	362.784,57	974.207,39	640.292,65
Diversas Receitas Correntes	2.482.000,00	659.567,53	948.744,73	323.626,21
Receitas de Capital (II)	90.347.600,00	20.000,00	365.106,67	2.417.520,70
Operações de Crédito (III)	4.000.000,00	0,00	0,00	0,00
Amortização de Empréstimos (IV)	0,00	0,00	0,00	0,00
Alienação de Bens (V)	0,00	0,00	0,00	0,00
Transferências de Capital	86.347.600,00	20.000,00	365.106,67	2.417.520,70
Convênios	86.347.600,00	20.000,00	365.106,67	2.417.520,70
Outras Transferências de Capital	0,00	0,00	0,00	0,00
Outras Receitas de Capital	0,00	0,00	0,00	0,00
Receitas Primárias de Capital (VI) = (II - III - IV - V)	86.347.600,00	20.000,00	365.106,67	2.417.520,70
Receita Primária Total (VII) = (I + VI)	388.598.320,00	56.230.142,78	118.137.973,74	51.700.250,98

Despesas	Dotação Atualizada	Despesas Liquidadas		
		No Bimestre	Até Bimestre 2011	Até Bimestre 2010
Despesas Correntes (VIII)	282.734.981,94	46.360.824,47	81.917.232,88	41.958.456,31
Pessoal e Encargos Sociais	147.627.279,78	24.777.951,56	46.463.319,18	22.767.127,09
Juros e Encargos da Dívida (IX)	0,00	0,00	0,00	0,00
Outras Despesas Correntes	135.107.702,16	21.582.872,91	35.453.913,70	19.191.329,22
Despesas Primárias Correntes (X) = (VIII - IX)	282.734.981,94	46.360.824,47	81.917.232,88	41.958.456,31
Despesas Capital (XI)	112.802.678,06	2.992.084,36	8.046.884,43	5.306.278,55
Investimentos	110.400.478,06	2.716.042,89	6.391.411,38	4.983.672,34
Inversões Financeiras	60.000,00	0,00	0,00	0,00
Concessão de Empréstimos (XII)	60.000,00	0,00	0,00	0,00
Aquisição de Título de Capital já Integralizado (XIII)	0,00	0,00	0,00	0,00
Demais Inversões Financeiras	0,00	0,00	0,00	0,00
Amortização da Dívida (XIV)	2.342.200,00	276.041,47	1.655.473,05	322.606,21
Despesas Primárias de Capital (XV) = (XI - XII - XIII - XIV)	110.400.478,06	2.716.042,89	6.391.411,38	4.983.672,34
Reserva de Contingência (XVI)	15.284.770,00	—	—	—
Reserva do RPPS (XVII)	0,00	—	—	—
Despesa Primária Total (XVIII) = (X + XV + XVI + XVII)	408.420.230,00	49.076.867,36	88.308.644,26	46.942.128,65
Resultado Primário (XIX) = (VII - XVIII)	-19.821.910,00	7.153.275,42	29.829.329,48	4.758.122,33
Saldo de Exercício Anteriores	—	—	—	—

Discriminação da Meta Fiscal	Valor Corrente
Meta de Resultado Primário Fixada no Anexo de Metas Fiscais da LDO para o Exercício de Referência	0,00



GOVERNO MUNICIPAL DE CAUCAIA
Relatório Resumido de Execução Orçamentária
Demonstrativo do Resultado Primário
Orçamento Fiscal e da Seguridade Social
Período: Janeiro a Abril de 2011/Bimestre: Março e Abril

RREO - Anexo VII (LRF, Art. 53, inciso III)

R\$ 1,00


WASHINGTON LUIZ DE OLIVEIRA GOIS
PREFEITO MUNICIPAL


FRANCISCO ANTONIO NASCIMENTO NETO
Contabilista - CRC 10.648/0-5


AGEISA MARIA MONTEIRO RODRIGUES
CONTROLADORA GERAL DO MUNICÍPIO


RAMIRO CÉSAR DE PAULA BARROSO
SECRETÁRIO DE FINANÇAS E PLANEJAMENTO

GOVERNO MUNICIPAL DE CAUCAIA
Relatório Resumido de Execução Orçamentária
Restos a Pagar por Poder e Órgão
Orçamento Fiscal e da Seguridade Social
Período: Janeiro a Abril de 2011/Bimestre: Março e Abril

RREO - Anexo IX (LRF, Art. 52, inciso I, alíneas "a" e "b" do inciso II e RREO - Anexo IX (LRF, art. 53, inciso V)

R\$ 1,00
R\$ 1,00

RESTOS A PAGAR (EXCETO INTRA-ORÇAMENTÁRIOS) (1)	RESTOS A PAGAR PROCESSADOS					RESTOS A PAGAR NÃO PROCESSADOS				
	Inscritos		Cancelados	Pagos	A Pagar	Inscritos		Cancelados	Pagos	A Pagar
	Em Exercícios Anteriores	Em 31 de Dezembro de 2010				Em Exercícios Anteriores	Em 31 de Dezembro de 2010			
EXECUTIVO										
GABINETE DO PREFEITO	0,00	364.795,89	0,00	254.289,11	110.506,78	0,00	83.668,35	0,00	83.668,35	
GABINETE DO VICE-PREFEITO	0,00	25.188,28	0,00	22.094,95	3.091,34	0,00	10.437,23	0,00	10.437,23	
PROCURADORIA GERAL DO MUNICÍPIO	0,00	402.177,72	0,00	169.701,38	235.476,34	0,00	24.490,08	0,00	24.490,08	
SECRETARIA DE FINANÇAS E PLANEJAMENTO	0,00	977.161,89	0,00	732.183,98	244.977,93	0,00	32.669,82	0,00	32.669,82	
SECRETARIA DE SAÚDE	0,00	6.825.253,89	0,00	4.965.806,31	1.859.447,58	0,00	1.939.507,53	0,00	1.939.507,53	
SECRETARIA ASSIST. SOCIAL E COMB. A FOME	0,00	943.141,62	0,00	688.750,08	256.391,54	0,00	536.340,92	0,00	536.340,92	
SECRETARIA DE EDUCAÇÃO	0,00	11.131.391,65	0,00	8.698.139,58	2.433.252,09	0,00	844.722,15	0,00	844.722,15	
SECRETARIA DE INFRAESTRUTURA E URBANISMO	0,00	4.823.116,41	0,00	661.333,12	4.161.783,29	0,00	1.227.458,03	0,00	1.227.458,03	
SECRETARIA DE DESENVOLVIMENTO AGRÁRIO	0,00	419.936,44	0,00	208.660,95	211.275,49	0,00	51.694,90	0,00	51.694,90	
FUNDO MUNIC. DE DESENVOLVIMENTO ECONÔMICO	0,00	66.361,91	0,00	34.998,58	31.363,35	0,00	24.515,83	0,00	24.515,83	
SECRETARIA DE ADMINISTRAÇÃO	0,00	4.307.746,45	0,00	422.078,37	4.485.668,08	0,00	351.305,52	0,00	351.305,52	
ASSESSORIA DE COMUNICAÇÃO	0,00	115.717,28	0,00	108.983,26	6.734,02	0,00	6.187,40	0,00	6.187,40	
CONTROLADORIA GERAL DO MUNICÍPIO	0,00	22.943,83	0,00	22.333,68	610,15	0,00	13.319,18	0,00	13.319,18	
SECRETARIA DO TURISMO	0,00	142.735,76	0,00	51.159,09	91.576,67	0,00	61.653,16	0,00	61.653,16	
AUTARQUIA MUNIC. DE TRANSITO E TRANSPORTE	0,00	572.716,26	0,00	356.682,98	177.033,28	0,00	659.524,38	0,00	659.524,38	
SECRETARIA DE CIÊNCIAS E TECNOLOGIA	0,00	38.901,20	0,00	34.911,42	3.989,78	0,00	6.668,73	0,00	6.668,73	
SECRETARIA DE CULTURA E LAZER	0,00	94.414,10	0,00	57.712,74	36.701,36	0,00	24.986,90	0,00	24.986,90	
SECRETARIA DE ESPORTE E JUVENTUDE	0,00	40.677,41	0,00	39.465,82	1.191,59	0,00	18.389,91	0,00	18.389,91	
SEC. TRABALHO, EMPREGO EMPREENDEDORISMO	0,00	34.034,31	0,00	29.114,29	4.920,02	0,00	68.090,51	0,00	68.090,51	
SECRETARIA DO TRANSPORTE	0,00	0,00	0,00	0,00	0,00	0,00	0,00	0,00	0,00	
SEC. DO GOVERNO E ARTICULAÇÃO POLÍTICA	0,00	180.614,83	0,00	98.916,43	63.698,40	0,00	17.169,03	0,00	17.169,03	

GOVERNO MUNICIPAL DE CAUCAIA
Relatório Resumido de Execução Orçamentária
Restos a Pagar por Poder e Órgão
Orçamento Fiscal e da Seguridade Social
Período: Janeiro a Abril de 2011/Bimestre: Março e Abril

RREO - Anexo IX (LRF, Art. 52, inciso I, alíneas "a" e "b" do inciso II e RREO - Anexo IX (LRF, art. 53, inciso V)

R\$ 1,00
R\$ 1,00

	RESTOS A PAGAR PROCESSADOS					RESTOS A PAGAR NÃO PROCESSADOS				
	Inscritos		Cancelados	Pagos	A Pagar	Inscritos		Cancelados	Pagos	A Pagar
	Em Exercícios Anteriores	Em 31 de Dezembro de 2010				Em Exercícios Anteriores	Em 31 de Dezembro de 2010			
PODER/ÓRGÃO										
RESTOS A PAGAR (EXCETO INTRA-ORÇAMENTÁRIOS) (I)										
EXECUTIVO										
AUTARQ. MUN. PATRIMÔNIO E SERV. PÚBLICO	0,00	0,00	0,00	4.378.738,54	0,00	0,00	0,00	4.378.738,54	-4.378.738,54	0,00
INSTITUTO DE MEIO AMBIENTE DE CAUCAIA	0,00	0,00	0,00	0,00	0,00	0,00	0,00	0,00	0,00	0,00
INSTITUTO DE PREVIDÊNCIA DO MUNICÍPIO	0,00	0,00	0,00	0,00	0,00	0,00	0,00	0,00	0,00	0,00
LEGISLATIVO										
CÂMARA MUNICIPAL DE CAUCAIA	0,00	0,00	0,00	0,00	0,00	0,00	0,00	0,00	0,00	0,00
RESTOS A PAGAR (INTRA-ORÇAMENTÁRIOS) (II)										
TOTAL (III) = (I + II)	0,00	32.109.025,14	0,00	22.068.054,80	14.419.709,08	0,00	8.002.799,98	0,00	4.378.738,54	1.824.081,42

WASHINGTON LUIZ DE OLIVEIRA GOIS
PREFEITO MUNICIPAL

FRANCISCO ANTONIO NASCIMENTO NETO
Contabilista - CRC 10.548/0-5

AGNEIS MARIA MONTEIRO RODRIGUES
CONTROLADORA GERAL DO MUNICÍPIO

RAMIRO CÉSAR DE PAULA BARROSO
SECRETÁRIO DE FINANÇAS E PLANEJAMENTO

GOVERNO MUNICIPAL DE CAUCAIA
Relatório Resumido da Execução Orçamentária
Demonstrativo das Receitas e Despesas com Manutenção e Desenvolvimento do Ensino - MDE
Orçamentos Fiscal e da Seguridade Social
Período: Janeiro a Abril de 2011/Bimestre: Março e Abril

RREO - ANEXO X (LDB, art. 72)

R\$ 1,00

RECEITAS DO ENSINO

RECEITA RESULTANTE DE IMPOSTOS (caput do art. 212 da Constituição)	PREVISÃO INICIAL	PREVISÃO ATUALIZADA	RECEITAS REALIZADAS		
			No Bimestre	Até o Bimestre	%
1 - RECEITAS DE IMPOSTOS	15.709.000,00	15.709.000,00	1.024.650,52	2.525.044,86	16,07
Imposto sobre a Propriedade Predial e Territorial Urbana	4.200.000,00	4.200.000,00	136.175,94	340.921,87	8,11
Imposto de Renda Retido nas Fontes Sobre Rendimentos do Trabalho	2.800.000,00	2.800.000,00	191.556,32	437.471,07	15,62
Imposto de Renda Retido nas Fontes sobre Outros Rendimentos	4.000.000,00	4.000.000,00	3.264,73	7.474,17	0,18
Imposto sobre Transmissão "Inter Vivos" de Bens Imóveis e de Direitos Reais sobre Imóvel	1.700.000,00	1.700.000,00	333.884,00	776.769,46	45,69
Multas e Juros de Mora da Dívida Ativa de Outros Tributos	9.000,00	9.000,00	1.847,27	3.775,35	41,94
Receita da Dívida Ativa - IPTU	3.000.000,00	3.000.000,00	357.922,28	958.632,94	31,95
2 - RECEITAS DE TRANSFERÊNCIAS CONSTITUCIONAIS LEGAIS	119.813.400,00	119.813.400,00	20.954.461,83	42.833.071,10	35,74
Cota-Parte do Fundo de Participação dos Municípios	66.000.000,00	66.000.000,00	10.462.283,42	23.750.578,75	35,98
Cota-Parte do Imposto Sobre a Propriedade Territorial Rural	13.400,00	13.400,00	1.187,03	11.846,41	88,40
Transferência Financeira do ICMS - Desoneração - L.C. N° 87/96	300.000,00	300.000,00	42.977,30	85.954,60	28,65
Cota-Parte do ICMS	50.000.000,00	50.000.000,00	9.113.157,37	15.836.544,60	31,67
Cota-Parte do IPVA	3.500.000,00	3.500.000,00	1.334.856,51	3.148.146,74	89,94
3 - TOTAL DAS RECEITAS DE IMPOSTOS (1 + 2)	135.522.400,00	135.522.400,00	21.979.112,15	45.358.115,96	0,00

RECEITAS ADICIONAIS PARA FINANCIAMENTO DO ENSINO	PREVISÃO INICIAL	PREVISÃO ATUALIZADA	RECEITAS REALIZADAS		
			No Bimestre	Até o Bimestre	%
4 - RECEITAS DA APLICAÇÃO FINANCEIRA DE OUTROS RECURSOS VINCULADOS À EDUCAÇÃO	0,00	0,00	0,00	0,00	0,00
5 - RECEITA DE TRANSFERÊNCIAS DO FNDE	6.520.000,00	6.520.000,00	1.508.102,11	2.324.585,37	27,28
Transferências do Salário-Educação	3.600.000,00	3.600.000,00	624.112,97	1.439.386,91	39,98
Transferências Diretas do FNDE referentes ao Programa Nacional de Alimentação Escolar	4.280.000,00	4.280.000,00	820.596,00	820.596,00	19,17
Transferências Diretas do FNDE referentes ao Programa Nacional de Apoio ao Transporte	620.000,00	620.000,00	63.393,14	63.393,14	10,22
Outras Transferências Diretas do Fundo Nacional do Desenvolvimento da Educação - FNDCE	20.000,00	20.000,00	0,00	1.209,32	6,04
6 - RECEITA DE TRANSFERÊNCIA DE CONVÊNIO	210.000,00	210.000,00	156.608,67	223.916,30	106,62
Transferências de Convênio dos Estados para o Sistema Único de SUS	210.000,00	210.000,00	156.608,67	223.916,30	106,62
7 - RECEITA DE OPERAÇÕES DE CRÉDITO	0,00	0,00	0,00	0,00	0,00
8 - OUTRAS RECEITAS PARA FINANCIAMENTO DO ENSINO	0,00	0,00	0,00	0,00	0,00
9 - TOTAL DAS RECEITAS PARA FINANCIAMENTO DO ENSINO (4 + 5 + 6 + 7 + 8)	8.730.000,00	8.730.000,00	1.664.710,78	2.548.501,67	29,19

FUNDEB

RECEITA RESULTANTE DE IMPOSTOS (caput do art. 212 da Constituição)	PREVISÃO INICIAL	PREVISÃO ATUALIZADA	RECEITAS REALIZADAS		
			No Bimestre	Até o Bimestre	%
10 - RECEITAS DESTINADAS AO FUNDEB	24.015.480,00	24.015.480,00	4.199.159,44	8.584.756,34	35,74
Dedução FUNDEB - <FPM>	13.200.000,00	13.200.000,00	2.092.456,58	4.750.115,54	35,98
Dedução FUNDEB - <ITR>	2.680,00	2.680,00	237,39	2.369,23	88,40
Dedução FUNDEB - <IRPI>	52.800,00	52.800,00	8.267,20	18.144,28	34,36
Dedução FUNDEB - <ICMS DESONERAÇÃO>	60.000,00	60.000,00	8.595,46	17.190,92	28,65
Dedução FUNDEB - <I.C.M.S.>	10.000.000,00	10.000.000,00	1.822.631,48	3.167.308,94	31,67
Dedução FUNDEB - <IPVA>	700.000,00	700.000,00	266.971,33	629.629,43	89,94
11 - RECEITAS RECEBIDAS PELO FUNDEB	99.000.000,00	99.000.000,00	22.518.095,47	45.225.776,12	45,68
11.1 - Complementação da União ao FUNDEB	74.984.520,00	74.984.520,00	4.228.952,46	12.076.782,82	16,10
11.2 - Transferências de Recursos do FUNDEB	24.015.480,00	24.015.480,00	18.289.143,01	33.148.993,30	138,03
12 - RESULTADOS DAS TRANSFERÊNCIAS DO FUNDEB (11 - 10)	74.984.520,00	74.984.520,00	18.318.936,03	36.641.017,78	48,86

Acréscimo Resultante das Transferências do FUNDEB

GOVERNO MUNICIPAL DE CAUCAIA
Relatório Resumido da Execução Orçamentária
Demonstrativo das Receitas e Despesas com Manutenção e Desenvolvimento do Ensino - MDE
Orçamentos Fiscal e da Seguridade Social
Período: Janeiro a Abril de 2011/Bimestre: Março e Abril

RREO - ANEXO X (LDB, art. 72)

R\$ 1,00


WASHINGTON LUIZ DE OLIVEIRA GOIS
PREFEITO MUNICIPAL


FRANCISCO ANTONIO NASCIMENTO NETO
Contabilista - CRC 10.548/0-5


AGEISA MARIA MONTEIRO RODRIGUES
CONTROLADORA GERAL DO MUNICÍPIO


RAMIRO CÉSAR DE PAULA BARROSO
SECRETÁRIO DE FINANÇAS E PLANEJAMENTO

GOVERNO MUNICIPAL DE CAUCAIA
Relatório Resumido da Execução Orçamentária
Demonstrativo das Receitas e Despesas com Manutenção e Desenvolvimento do Ensino - MDE
Orçamentos Fiscal e da Seguridade Social
Período: Janeiro a Abril de 2011/Bimestre: Março e Abril

RREO - ANEXO X (LDB, art. 72)

R\$ 1,00

DESPESAS DO FUNDEB	DOTAÇÃO INICIAL	DOTAÇÃO ATUALIZADA	DESPESAS LIQUIDADAS		
			No Bimestre	Até o Bimestre	%
13 - PAGAMENTO DOS PROFISSIONAIS DO MAGISTÉRIO	109.443.300,00	109.631.300,00	10.886.062,31	20.309.383,80	18,52
13.1 - Com Educação Infantil	8.922.800,00	9.494.800,00	555.952,14	1.034.580,22	10,89
13.2 - Com Ensino Fundamental	100.520.500,00	100.136.500,00	10.330.110,17	19.274.803,58	19,24
14 - OUTRAS DESPESAS	109.443.300,00	109.631.300,00	1.637.569,17	2.922.615,27	1,33
14.1 - Com Educação Infantil	8.922.800,00	9.494.800,00	45.357,30	81.565,04	0,85
14.2 - Com Ensino Fundamental	100.520.500,00	100.136.500,00	1.592.211,87	2.841.050,23	2,83
15 - TOTAL DAS DESPESAS DO FUNDEB (13 + 14)	218.886.600,00	219.262.600,00	12.523.631,48	23.231.999,07	10,59

DEDUÇÕES PARA FINS DE LIMITE DO FUNDEB PARA PAGAMENTO DOS PROFISSIONAIS DO MAGISTÉRIO	VALOR
16 - RESTOS A PAGAR INSCRITOS NO EXERCÍCIO SEM DISPONIBILIDADE FINANCEIRA DE RECURSOS DO FUNDEB	0,00
17 - DESPESAS CUSTEADAS COM O SUPERÁVIT FINANCEIRO DO EXERCÍCIO ANTERIOR DO FUNDEB	0,00
18 - TOTAL DAS DEDUÇÕES CONSIDERADAS PARA FINS DE LIMITE DO FUNDEB (16 + 17)	0,00
19 - MÍNIMO DE 60% NA REMUNERAÇÃO DO MAGISTÉRIO COM EDUCAÇÃO INFANTIL E ENSINO FUNDAMENTAL $((13 - 18) / (11) \times 100) \%$	0,00

CONTROLE DA UTILIZAÇÃO DE RECURSOS NO EXERCÍCIO SUBSEQUENTE	VALOR
20 - RECURSOS RECEBIDOS DO FUNDEB EM [EXERCÍCIO ANTERIOR] QUE NÃO FORAM UTILIZADOS	0,00
21 - DESPESAS CUSTEADAS COM O SALDO DO ITEM 20 ATÉ O 1º TRIMESTRE DE [EXERCÍCIO]	0,00

MANUTENÇÃO E DESENVOLVIMENTO DO ENSINO - DESPESAS CUSTEADAS COM A RECEITA RESULTANTE DE IMPOSTOS E RECURSOS DO FUNDEB

RECEITAS COM AÇÕES TÍPICAS DE MDE	PREVISÃO INICIAL	PREVISÃO ATUALIZADA	RECEITAS REALIZADAS		
			No Bimestre	Até o Bimestre	%
22 - IMPOSTOS E TRANSFERÊNCIAS DESTINADAS À MDE (25% de 3)	33.880.600,00	33.880.600,00	5.494.778,03	11.339.528,99	33,48

DESPESAS COM AÇÕES TÍPICAS DE MDE	DOTAÇÃO INICIAL	DOTAÇÃO ATUALIZADA	DESPESAS LIQUIDADAS		
			No Bimestre	Até o Bimestre	%
23 - EDUCAÇÃO INFANTIL	8.922.800,00	9.494.800,00	743.604,08	1.365.696,51	14,38
24 - ENSINO FUNDAMENTAL	100.520.500,00	100.136.500,00	14.566.520,01	27.464.734,82	27,42
25 - ENSINO MÉDIO	1.404.000,00	1.404.000,00	72.505,48	197.570,89	14,07
26 - ENSINO SUPERIOR	80.000,00	80.000,00	0,00	0,00	0,00
27 - ENSINO PROFISSIONAL NÃO INTEGRADO AO ENSINO REGULAR	0,00	0,00	0,00	0,00	0,00
28 - OUTRAS	19.807.275,00	19.903.275,00	2.342.383,21	3.987.139,32	20,03
29 - TOTAL DAS DESPESAS COM AÇÕES TÍPICAS DE MDE (23 + 24 + 25 + 26 + 27 + 28)	130.734.575,00	131.018.575,00	17.725.012,78	33.015.141,54	25,19

DEDUÇÕES CONSIDERADAS PARA FINS DE LIMITE CONSTITUCIONAL	VALOR
30 - RESULTADO LÍQUIDO DAS TRANSFERÊNCIAS DO FUNDEB = (12)	36.641.017,78
31 - DESPESAS CUSTEADAS COM A COMPLEMENTAÇÃO DO FUNDEB NO EXERCÍCIO	0,00
32 - RECEITA DE APLICAÇÃO FINANCEIRA DOS RECURSOS DO FUNDEB ATÉ O BIMESTRE = (50 h)	0,00
33 - DESPESAS CUSTEADAS COM O SUPERÁVITE FINANCEIRO, DO EXERCÍCIO ANTERIOR, DO FUNDEB	0,00
34 - DESPESAS CUSTEADAS COM O SUPERÁVIT FINANCEIRO, DO EXERCÍCIO ANTERIOR, DE OUTROS RECURSOS DE IMPOSTOS	0,00
35 - RESTOS A PAGAR INSCRITOS NO EXERCÍCIO ANTERIOR SEM DISPONIBILIDADE FINANCEIRA DE RECURSOS DE IMPOSTOS VINCULADOS AO E	0,00
36 - CANCELAMENTO, NO EXERCÍCIO, DE RESTOS A PAGAR INSCRITOS COM DISPONIBILIDADE FINANCEIRA DE RECURSOS DE IMPOSTOS VINCL	0,00
37 - TOTAL DAS DEDUÇÕES CONSIDERADAS PARA FINS DE LIMITE CONSTITUCIONAL (30 + 31 + 32 + 33 + 34 + 35 + 36)	36.641.017,78
38 - TOTAL DAS DESPESAS PARA FINS DE LIMITE (29 - 37)	-3.625.876,24
39 - MÍNIMO DE 25% DAS RECEITAS RESULTANTE DE IMPOSTOS EM MDE $((38 / 3) * 100)$	-7,99

OUTRAS INFORMAÇÕES PARA CONTROLE

OUTRAS DESPESAS CUSTEADAS COM RECEITAS ADICIONAIS PARA FINANCIAMENTO DO ENSINO	DOTAÇÃO INICIAL	DOTAÇÃO ATUALIZADA	DESPESAS LIQUIDADAS		
			No Bimestre	Até o Bimestre	%
40 - DESPESAS CUSTEADAS COM A APLICAÇÃO FINANCEIRA DE OUTROS RECURS	0,00	0,00	0,00	0,00	0,00
41 - DESPESAS CUSTEADAS COM A CONTRIBUIÇÃO SOCIAL DO SALÁRIO-EDUCAÇÃ	0,00	0,00	0,00	0,00	0,00

GOVERNO MUNICIPAL DE CAUCAIA
Relatório Resumido da Execução Orçamentária
Demonstrativo das Receitas e Despesas com Manutenção e Desenvolvimento do Ensino - MDE
Orçamentos Fiscal e da Seguridade Social
Período: Janeiro a Abril de 2011/Bimestre: Março e Abril

RREO - ANEXO X (LDB, art. 72)

R\$ 1,00

OUTRAS INFORMAÇÕES PARA CONTROLE						
OUTRAS DESPESAS CUSTEADAS COM RECEITAS ADICIONAIS PARA FINANCIAMENTO DO ENSINO	DOTAÇÃO INICIAL	DOTAÇÃO ATUALIZADA	DESPESAS LIQUIDADAS			
			No Bimestre	Até o Bimestre	%	
42 - DESPESAS CUSTEADAS COM A OPERAÇÕES DE CRÉDITO	0,00	0,00	0,00	0,00	0,00	
43 - DESPESAS CUSTEADAS COM OUTRAS RECEITAS PARA FINANCIAMENTO DO EN	0,00	0,00	0,00	0,00	0,00	
44 - TOTAL DAS OUTRAS DESPESAS CUSTEADAS COM RECEITAS ADICIONAIS PAR	0,00	0,00	0,00	0,00	0,00	
45 - TOTAL GERAL DAS DESPESAS (29 + 44)	0,00	0,00	0,00	0,00	0,00	
RESTOS A PAGAR INSCRITOS COM DISPONIBILIDADE FINANCEIRA DE RECURSOS DE IMPOSTOS VINCULADOS AO ENSINO	SALDO ATÉ O BIMESTRE		CANCELADOS EM 2011 (g)			
46 - RESTOS A PAGAR DE DESPESAS COM FUNDEB			0,00			
FLUXO FINANCEIRO DOS RECURSOS			VALOR			
			FUNDEB (h)	FUNDEF		
47 - SALDO FINANCEIRO EM 31 DE DEZEMBRO DE [EXERCICIO_ANTERIOR]			0,00	0,00		
48 - (+) INGRESSO DE RECURSOS ATÉ O BIMESTRE			0,00	0,00		
49 - (-) PAGAMENTOS EFETUADOS ATÉ O BIMESTRE			0,00	0,00		
50 - (+) RECEITA DE APLICAÇÃO FINANCEIRA DOS RECURSOS ATÉ O BIMESTRE			0,00	0,00		
51 - (=) SALDO FINANCEIRO NO EXERCÍCIO ATUAL			0,00	0,00		
52 - SALDO ATUAL DAS CONTAS BANCÁRIAS DE VINCULAÇÃO AO FUNDEB 60% e 40% (((47 + 48) - 49) + 50)			0,00	0,00		


WASHINGTON LUIZ DE OLIVEIRA GOIS
PREFEITO MUNICIPAL


FRANCISCO ANTONIO NASCIMENTO NETO
Contabilista - CRC 10.648/0-5


AGEISA MARIA MONTEIRO RODRIGUES
CONTROLADORA GERAL DO MUNICÍPIO


RAMIRO CÉSAR DE PAULA BARROSO
SECRETÁRIO DE FINANÇAS E PLANEJAMENTO

GOVERNO MUNICIPAL DE CAUCAIA
Relatório Resumido de Execução Orçamentária
Demonstrativo das Receitas de Operações de Crédito e Despesas de Capital
Orçamento Fiscal e da Seguridade Social
Período: Janeiro a Abril de 2011/Bimestre: Março e Abril

RREO - Anexo XI (LRF, Art. 52, inciso I, alíneas "a" e "b" do inciso II e §1º)

R\$ 1,00

RECEITAS	PREVISÃO ATUALIZADA (a)	RECEITAS REALIZADAS Até o Bimestre (b)		SALDO NÃO REALIZADO (c) = (a - b)
RECEITAS DE OPERAÇÕES DE CRÉDITO (I)	4.000.000,00	0,00		4.000.000,00
DESPESAS	DOTAÇÃO ATUALIZADA (d)	DESPESAS EXECUTADAS Até o Bimestre		SALDO NÃO EXECUTADO (g) = (d - (e + f))
		LIQUIDADAS (e)	INSCRITAS EM RESTOS A PAGAR NÃO PROCESSADOS (f)	
DESPESAS DE CAPITAL	113.373.087,82	2.992.084,36	2.340.839,37	108.040.164,09
DESPESAS DE CAPITAL LÍQUIDA (II)	113.373.087,82	2.992.084,36	2.340.839,37	108.040.164,09
RESULTADO PARA APURAÇÃO DA REGRA DE OURO (III) = (I - II)	-109.373.087,82	-5.332.923,73		-104.040.164,09


WASHINGTON LUIZ DE OLIVEIRA GOIS
PREFEITO MUNICIPAL


FRANCISCO ANTONIO NASCIMENTO NETO
Contabilista - CRC-10.648/0-5


AGEISA MARIA MONTEIRO RODRIGUES
CONTROLADORA GERAL DO MUNICÍPIO


RAMIRO CÉSAR DE PAULA BARROSO
SECRETÁRIO DE FINANÇAS E PLANEJAMENTO

GOVERNO MUNICIPAL DE CAUCAIA
 Relatório Resumido da Execução Orçamentária
 Demonstrativo da Projeção do Regime Próprio de Previdência dos Servidores
 Orçamentos da Seguridade Social
 Período: Janeiro a Abril de 2011/Bimestre: Março e Abril

RREO - ANEXO XIII (LRF, art. 53, § 1º, inciso II)


R\$ 1,00

EXERCÍCIO	RECEITAS PREVIDENCIÁRIAS (a)	DESPESAS PREVIDENCIÁRIAS (a)	RESULTADO PREVIDENCIÁRIO (c) = (a - b)	SALDO FINANCEIRO DO EXERCÍCIO (d) = ("d" exercício anterior) + (c)
	0,00	0,00	0,00	0,00


 WASHINGTON LUIZ DE OLIVEIRA GOIS
 PREFEITO MUNICIPAL


 FRANCISCO ANTONIO NASCIMENTO NETO
 Contabilista - CRC-10.548/0-5


 AGEISA MARIA MONTEIRO RODRIGUES
 CONTROLADORA GERAL DO MUNICÍPIO


 RAMIRO CÉSAR DE PAULA BARROSO
 SECRETÁRIO DE FINANÇAS E PLANEJAMENTO

GOVERNO MUNICIPAL DE CAUCAIA
Relatório Resumido de Execução Orçamentária
Demonstrativo das Receita de Alienação de Ativos e Aplicação dos Recursos
Orçamento Fiscal e da Seguridade Social
Período: Janeiro a Abril de 2011/Bimestre: Março e Abril

RREO - Anexo XIV (LRF, Art. 52, inciso I, alíneas "a" e "b" do inciso II e §1º)

R\$ 1,00

DESPESAS	DOTAÇÃO ATUALIZADA (d)	DESPESAS EXECUTADAS Até o Bimestre		SALDO NÃO EXECUTADO (g) = (d - (e + f))
		LIQUIDADAS (e)	INSCRITAS EM RESTOS A PAGAR NÃO PROCESSADOS (f)	
APLICAÇÃO DOS RECURSOS DA ALIENAÇÃO DE ATIVOS (II)				
DESPESA DE CAPITAL				
Investimentos	111.250.887,82	0,00	0,00	111.250.887,82
Inversões Financeiras	15.000,00	0,00	0,00	15.000,00
Amortização da Dívida	2.107.200,00	0,00	0,00	2.107.200,00
DESPESAS CORRENTES DOS REGIMES DE PREVIDÊNCIA				
Regime Geral da Previdência Social	0,00	0,00	0,00	0,00
Regime Próprio de Previdência dos Servidores	0,00	0,00	0,00	0,00
SALDO FINANCEIRO A APLICAR				
	2010 (h)	2011 (i) = (Ib - (Ile + If))		SALDO ATUAL (j) = (IIIh + IIIi)
VALOR (II)	0,00	0,00		0,00

Fonte:


WASHINGTON LUIZ DE OLIVEIRA GOIS
PREFEITO MUNICIPAL


FRANCISCO ANTONIO NASCIMENTO NETO
Contabilista - CRC-10.648/0-5


AGEISA MARIA MONTEIRO RODRIGUES
CONTROLADORA GERAL DO MUNICÍPIO


RAMIRO CÉSAR DE PAULA BARROSO
SECRETÁRIO DE FINANÇAS E PLANEJAMENTO

GOVERNO MUNICIPAL DE CAUCAIA
Relatório Resumido da Execução Orçamentária
Demonstrativo das Parcerias Público-Privadas
Orçamentos Fiscal e da Seguridade Social

Período: Janeiro a Abril de 2011/Bimestre: Março e Abril

RREO - ANEXO XVII (Lei nº 11.079, de 30.12.2004, arts. 22, 25 e 26)

R\$ 1,00

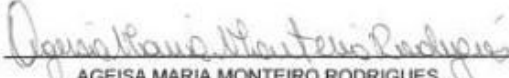
ESPECIFICAÇÃO	SALDO TOTAL EM 31 DE DEZEMBRO DO EXERCÍCIO ANTERIOR (a)	REGISTROS EFETUADOS EM 2011		SALDO TOTAL
		No Bimestre	Até o Bimestre (b)	
TOTAL DE ATIVOS	0,00	0,00	0,00	0,00
Direitos Futuros	0,00	0,00	0,00	0,00
Ativos Contabilizados na SPE	0,00	0,00	0,00	0,00
Contrapartida parameter Provisões de PPP	0,00	0,00	0,00	0,00
TOTAL DE PASSIVOS (I)	0,00	0,00	0,00	0,00
Obrigações Não Relacionadas a Serviços	0,00	0,00	0,00	0,00
Contrapartida para Ativos da SPE	0,00	0,00	0,00	0,00
Provisões de PPP	0,00	0,00	0,00	0,00
GARANTIAS DE PPP (II)	0,00	0,00	0,00	0,00
SALDO LÍQUIDO DE PASSIVOS DE PPP (III) = (I - II)	0,00	0,00	0,00	0,00
PASSIVOS CONTINGENTES	0,00	0,00	0,00	0,00
Contraprestações Futuras	0,00	0,00	0,00	0,00
Riscos Não Provisionados	0,00	0,00	0,00	0,00
Outros Passivos Contingentes	0,00	0,00	0,00	0,00
ATIVOS CONTINGENTES	0,00	0,00	0,00	0,00
Serviços Futuros	0,00	0,00	0,00	0,00
Outros Ativos Contingentes	0,00	0,00	0,00	0,00

DESPESAS DE PPP	EXERCÍCIO ANTERIOR	EXERCÍCIO CORRENTE (EC)	<EC+1>	<EC+2>	<EC+3>	<EC+4>	<EC+5>	<EC+6>	<EC+7>	<EC+8>	<EC+9>
Do Ente Federado	0,00	0,00	0,00	0,00	0,00	0,00	0,00	0,00	0,00	0,00	0,00
Das Estatais Não-Dependentes	0,00	0,00	0,00	0,00	0,00	0,00	0,00	0,00	0,00	0,00	0,00
TOTAL DAS DESPESAS	0,00	0,00	0,00	0,00	0,00	0,00	0,00	0,00	0,00	0,00	0,00
RECEITA CORRENTE LÍQUIDA (RCL)	0,00	0,00	0,00	0,00	0,00	0,00	0,00	0,00	0,00	0,00	0,00
TOTAL DAS DESPESAS / RCL (%)	0,00	0,00	0,00	0,00	0,00	0,00	0,00	0,00	0,00	0,00	0,00

Nota:


WASHINGTON LUIZ DE OLIVEIRA GOIS
PREFEITO MUNICIPAL


FRANCISCO ANTONIO NASCIMENTO NETO
Contabilista - CRC 10.648/0-5


AGEISA MARIA MONTEIRO RODRIGUES
CONTROLADORA GERAL DO MUNICÍPIO


RAMIRO CÉSAR DE PAULA BARROSO
SECRETÁRIO DE FINANÇAS E PLANEJAMENTO

GOVERNO MUNICIPAL DE CAUCAIA
Relatório Resumido de Execução Orçamentária
Demonstrativo Simplificado do Relatório Resumido da Execução Orçamentária
Orçamento Fiscal e da Seguridade Social
Período: Janeiro a Abril de 2011/Bimestre: Março e Abril

RREO - Anexo XVIII (LRF, Art. 52, inciso I, alíneas "a" e "b" do inciso II e §1º)

R\$ 1,00

BALANÇO ORÇAMENTÁRIO	No Bimestre		Até o Bimestre	
RECEITAS				
PREVISÃO INICIAL	410.822.430,00		410.822.430,00	
PREVISÃO ATUALIZADA	410.822.430,00		410.822.430,00	
RECEITAS REALIZADAS	60.023.859,57		121.599.177,79	
DÉFICIT ORÇAMENTÁRIO	0,00		0,00	
SALDOS DE EXERCÍCIOS ANTERIORES	0,00		0,00	
DESPESAS				
DOTAÇÃO INICIAL	410.822.430,00		410.822.430,00	
CRÉDITOS ADICIONAIS	0,00		0,00	
DOTAÇÃO ATUALIZADA	410.822.430,00		410.822.430,00	
DESPESA EMPENHADA	56.771.013,72		108.566.318,82	
DESPESA LIQUIDADADA	49.352.908,83		125.984.776,69	
SUPERÁVIT ORÇAMENTÁRIO	36.020.659,38		36.020.659,38	
DESPESA POR FUNÇÃO/SUBFUNÇÃO	No Bimestre		Até o Bimestre	
DESPESAS EMPENHADAS	56.771.013,72		108.566.318,82	
DESPESAS LIQUIDADAS	49.352.908,83		89.964.117,31	
RECEITA CORRENTE LÍQUIDA - RCL	Até o Bimestre			
RECEITA CORRENTE LÍQUIDA	353.370.618,57			
RECEITAS E DESPESAS DOS REGIMES DE PREVIDÊNCIA	No Bimestre		Até o Bimestre	
Regime Geral de Previdência Social				
RECEITAS PREVIDENCIÁRIAS REALIZADAS GERAL	4.948.600,91		10.783.157,14	
DESPESAS PREVIDENCIÁRIAS LIQUIDADAS GERAL	1.462.192,13		2.892.737,98	
RESULTADO PREVIDENCIÁRIO GERAL	3.486.408,78		7.890.419,16	
Regime Próprio de Previdência dos Servidores				
RECEITAS PREVIDENCIÁRIAS REALIZADAS RPPS	2.023.414,66		5.090.604,83	
DESPESAS PREVIDENCIÁRIAS LIQUIDADAS RPPS	0,00		0,00	
RESULTADO PREVIDENCIÁRIO RPPS	2.023.414,66		5.090.604,83	
RESULTADOS NOMINAL E PRIMÁRIO	Meta Fixada no AMF da LDO (a)	Resultado Apurado Até o Bimestre (b)	% em Relação à Meta (b/a)	
RESULTADO NOMINAL	0,00	-40.809.488,83	0,00	
RESULTADO PRIMÁRIO	0,00	29.090.678,82	0,00	
RESTOS A PAGAR POR PODER E MINISTÉRIO PÚBLICO	Inscrição	Cancelamento Até o Bimestre	Pagamento Até o Bimestre	Saldo a Pagar
RESTOS A PAGAR PROCESSADOS				
Poder Executivo	32.109.025,14	0,00	22.068.054,60	14.419.709,08
Poder Legislativo	0,00	0,00	0,00	0,00
RESTOS A PAGAR NÃO PROCESSADOS				
Poder Executivo	6.002.799,96	0,00	4.378.738,54	14.419.709,08
Poder Legislativo	0,00	0,00	0,00	0,00
TOTAL	38.111.825,10	0,00	26.446.793,14	28.839.418,16
DESPESAS COM AÇÕES TÍPICAS DE MDE	Vabr Apurado Até o Bimestre	Limites Constitucionais Anuais		
		% Mínimo a Aplicar no Exercício	% Aplicado Até o Bimestre	
Mínimo Anual de <18% /25%> das Receitas de Impostos em	-3.625.876,24	25,00	-7,99	
Mínimo Anual de 60% do FUNDEB na Remuneração do	20.309.383,80	60,00	90,19	

GOVERNO MUNICIPAL DE CAUCAIA
 Relatório Resumido de Execução Orçamentária
Demonstrativo Simplificado do Relatório Resumido da Execução Orçamentária
 Orçamento Fiscal e da Seguridade Social
 Período: Janeiro a Abril de 2011/Bimestre: Março e Abril


RREO - Anexo XVIII (LRF, Art. 52, inciso I, alíneas "a" e "b" do inciso II e §1º)

R\$ 1,00

RECEITAS DE OPERAÇÕES DE CREDITO E DESPESAS DE CAPITAL	Valor Apurado Até o Bimestre	Saldo Não Realizado
Receitas de Operações de Crédito	0,00	4.000.000,00
Despesa de Capital Líquida	2.992.084,36	108.040.164,09
RECEITA DE ALIENAÇÃO DE ATIVOS E APLICAÇÃO DOS RECURSOS	Valor Apurado Até o Bimestre	Saldo a Realizar
Receita de Capital Resultante da Alienação de Ativos	0,00	0,00
Aplicação dos Recursos da Alienação de Ativos	0,00	0,00


 WASHINGTON LUIZ DE OLIVEIRA GOIS
 PREFEITO MUNICIPAL


 FRANCISCO ANTONIO NASCIMENTO NETO
 Contabilista - CRC-10.648/0-5


 AGEISA MARIA MONTEIRO RODRIGUES
 CONTROLADORA GERAL DO MUNICÍPIO


 RAMIRO CÉSAR DE PAULA BARROSO
 SECRETÁRIO DE FINANÇAS E PLANEJAMENTO